

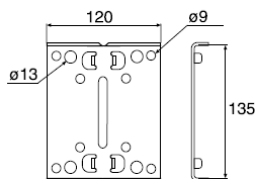

## Accouplement 44



**WIBE**

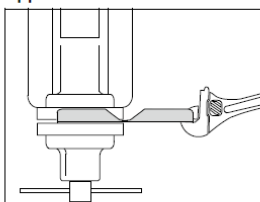
Pour un accouplement horizontal d'échelles KHZV ou KHZPV. Utilisable aussi pour réaliser des dérivations ou comme fixation terminale à la paroi.

WEF-0001

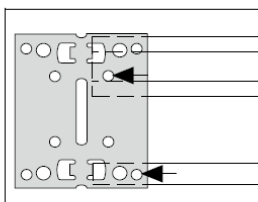


	galv. à chaud no d'article C*	INOX (AISI316L) no d'article C*	ZINKPOX® blanc no d'article C*	poids kg/100 pc	poids
Accouplement 44 (4 boulons M8x30 et écrous inclus)	720815 9	792888 0**	720816 6**	50	
*EAN-code=732167+no d'article+C (chiffre de contrôle) **Livrables seulement sur demande					

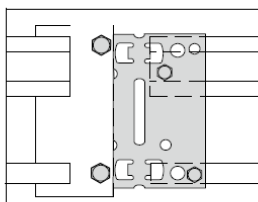
### Application et installation



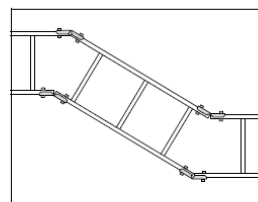
L'accouplement 44 peut être plié dans un étau sous l'angle voulu.



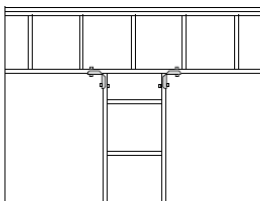
Utilisez l'accouplement 44 comme gabarit de forage sur une échelle sciée. Forez des trous de  $\varnothing$  9 mm.



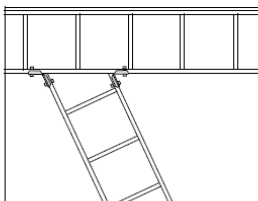
Accoupler les échelles à l'aide de boulons et écrous M8 x 30 mm. Pour accoupler à une plaque d'accouplement fixe, utilisez un set de montage M12.



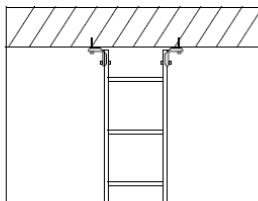
Réalisation d'un angle horizontal. En sciant les échelles à la longueur correcte, l'on obtient les angles voulus.



Dérivation droite.



Dérivation oblique.



Utilisez l'accouplement 44 comme fixation terminale d'une échelle contre une paroi ou sur le sol.

4/03/2015