

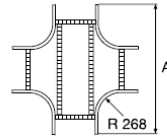
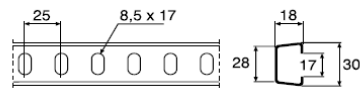
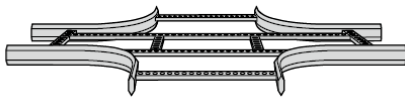
## Croisillon 17



WIBE

Les échelles à câbles sont accouplées au croisillon à l'aide de l'accouplement 21.

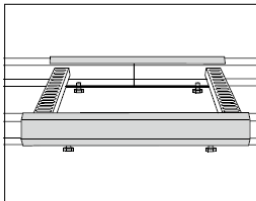
WEF-0001



	A mm	galv. à chaud. no d'article C*	ZINKPOX® blanc no d'article C*	pois kg/100 pc
Croisillon 17-150	547	716209 3	716217 8**	380
Croisillon 17-200	997	716210 9	716218 5**	400
Croisillon 17-300	1097	716212 3	716220 8**	500
Croisillon 17-400	1197	716213 0	716221 5**	550
Croisillon 17-500	1297	716214 7	716222 2**	600
Croisillon 17-600	1397	716215 4	716223 9**	860
Croisillon 17-800	1597	721963 6**		1070
Croisillon 17-1000	1797	716216 1	716224 6**	1220

\*EAN-code=732167+no d'article+C (chiffre de contrôle) \*\*Livrables seulement sur demande

### Application et installation



Les échelles à câbles doivent être accouplées au croisillon à l'aide des accouplements 21.

4/03/2015