

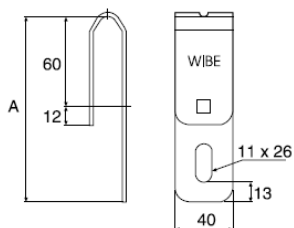

Etrier 12



WIBE

A fixer sur le longeron de l'échelle. Pour la suspension d'accessoires divers.

WEF-0001

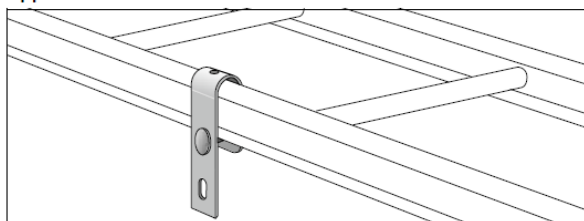


	A mm	galv. à chaud no d'article C*	INOX (AISI316L) no d'article C*	ZINKPOX® blanc no d'article C*	poids kg/100 pc
Etrier 12/70	125	728653 9	728651 5	732977 9**	19
Etrier 12/120	175	728654 6	728652 2	732978 6**	24

(boulon et écrou non compris)

*EAN-code=732167+no d'article+C (chiffre de contrôle) **Livrables seulement sur demande

Application et installation



L'étrier 12 est monté sur le longeron de l'échelle. A utiliser pour la fixation de boîtes de raccordement, etc. Utilisez un set de montage 2S.

4/03/2015