

## Fil à nouer



**WIBE**

Pour attacher des câbles à une échelle à câbles.

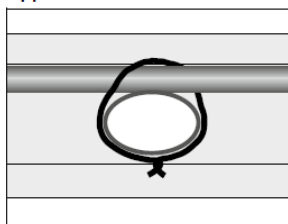
WEF-0011



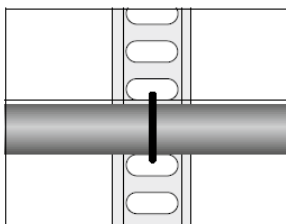
	diamètre mm	charge de rupture kg	no d'article C*	poids kg/100 m
HTR-2303 fil à nouer en inox, PVC blanc	1.25	92	713686 5	1.3
HTR-2313 fil à nouer en inox, PVC noir	1.25	92	713687 2	1.3
HT-2304 fil à nouer, PVC blanc	1.5	25	713684 1	1.8
HT-2314 fil à nouer, PVC noir	1.5	25	713685 8	1.8

\*EAN-code=732167+no d'article+C (chiffre de contrôle)

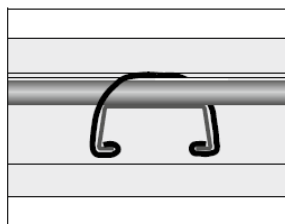
### Application et installation



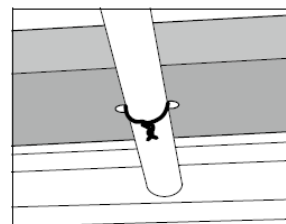
Les câbles sont installés facilement en les lançant autour des échelons des échelles KHZ et KHZV.



Les câbles sont installés facilement en les lançant à travers les trous des échelons des échelles KHZSP, KHZSPZ, KHZPS, KHZPV et KHZP.



Sur les échelles KHZSP, KHZPV, KHZSPZ, KHZPS et KHZP on peut fixer le fil en le pliant autour de l'échelon comme indiqué.



Les cloisons de séparation sont fixées aux échelles KHZ et KHZV en les lançant autour des échelons.

4/03/2015