

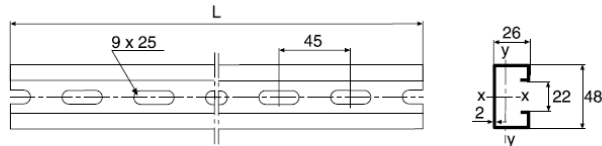
Profilé de suspension 24/48



WIBE

Pour le montage de consoles, support consoles, etc.

WEF-0001

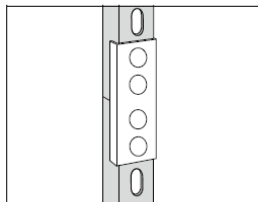


	épaisseur mm	Ix	Force transversale Wx	Iy	Wy
Profilé de suspension 24/48	2	7,93 cm ⁴	3,30 cm ³	2,23 cm ⁴	1,52 cm ³

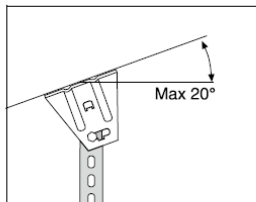
	L ± 6 mm	galv. Sendzimir no d'article C*	galv. à chaud no d'article C*	INOX (AISI316L) no d'article C*	ZINKPOX® blanc no d'article C*	poids kg/100 pc
Profilé de suspension 24/48	2970	731717 2	705093 2	728595 2	716306 9	520
Profilé de suspension 24/48	5940	731721 9	731719 6	731727 1**	731724 0**	1120

*EAN-code=732167+no d'article+C (chiffre de contrôle) **Livrables seulement sur demande

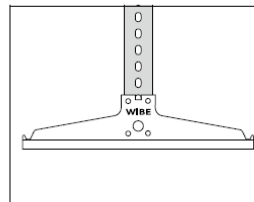
Application et installation



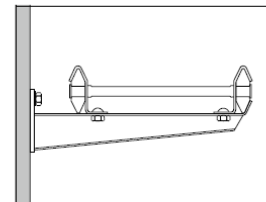
Le pendeur 2F peut être rallongé à l'aide du profilé de suspension 24/48 et de l'éclisse d'assemblage 2FJ.



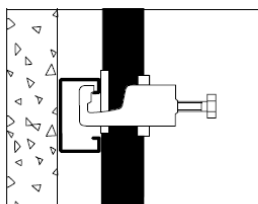
A l'aide de l'étrier de plafond 5 et d'un set de montage 22S, on obtient un pendeur pouvant être incliné de 20° par rapport au plafond. Uniquement pour installation de supports consoles 3.



Le support console 3 est fixé à l'aide d'un set de montage 22S.



Montage d'une console 50 à l'aide d'un boulon en T.



Les câbles sont fixés au profilé de suspension 24/48 à l'aide de pinces à câbles, type A.

3/03/2015