

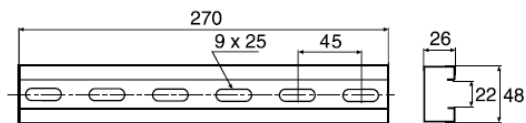
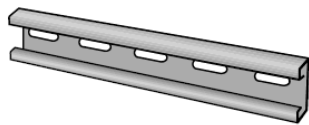
Profilé de suspension 40



WIBE

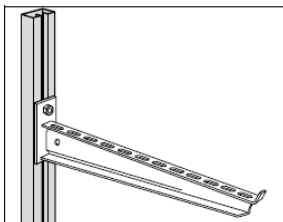
Pour montage sous une console pour réduire la pression sur des parois poreuses.
Le profilé de suspension permet le réglage en hauteur de la console.

WEF-0001

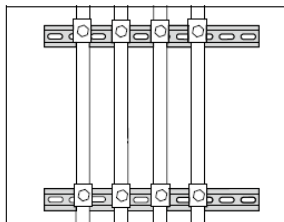


	galv. à chaud no d'article C*	ZINKPOX® blanc no d'article C*	poids kg/100 pc
Profilé de suspension 40	717001 2	729045 1	56
*EAN-code=732167+no d'article+C (chiffre de contrôle)			

Application et installation



Les profilés de suspension réduisent la pression sur des parois poreuses. Fixez la console à l'aide d'un boulon en T, permettant le réglage en hauteur.



Vous pouvez fixer des câbles directement sur une paroi à l'aide de profilés de suspension 40 et de pinces à câbles, type A.

3/03/2015