

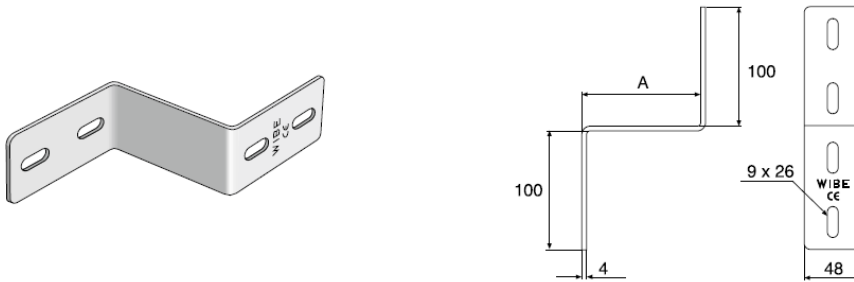
Réduction 31



WIBE

Pour accoupler une échelle large à une échelle étroite.

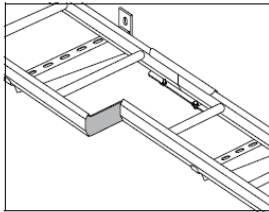
WEF-0001



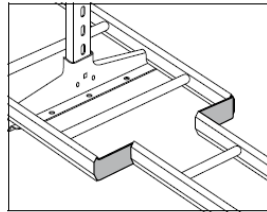
	A mm	galv. à chaud. no d'article C*	ZINKPOX® blanc no d'article C*	poids kg/100 pc
Réduction 31-100	100	734171 9	735433 7**	43
Réduction 31-200	200	734172 6	735434 4**	59
Réduction 31-300	300	734173 3	735435 1**	74
Réduction 31-400	400	734174 0	735436 8**	89

*EAN-code=732167+no d'article+C (chiffre de contrôle) **Livrables seulement sur demande

Application et installation



A placer à l'intérieur des longerons. A combiner avec un accouplement 21 sur un côté pour accoupler des échelles KHZ, KHZP, KHZSP, KHZSPZ ou KHZPS.



Utilisable aussi à l'endroit d'une réduction centrale dans le tracé d'une échelle.

4/03/2015