

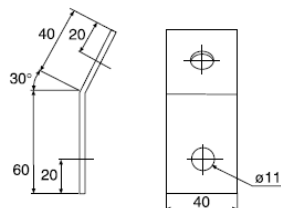
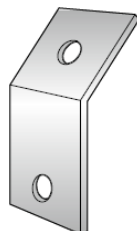
Beugel 60/40



WIBE

Wordt samen met pendelprofiel 24/48 gebruikt om het uitwijken van lange pendels te verminderen.

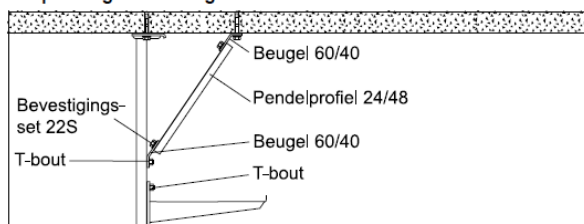
WEF-0001



	Plaatdikte mm	Therm. verzinkt Artikelnr. C*	ZINKPOX® Wit Artikelnr. C*	Gewicht kg/100 st
Beugel 60/40	3.0	718904 5	720531 8**	10

*EAN-code=732167+Artikelnr.+C (controlecijfer) **Op bestelling gemaakt

Toepassing en montage



Beugel 60/40 wordt met pendelprofiel 24/48 gebruikt om de uitwijking van lange pendels te verminderen. Het pendelprofiel wordt ter plaatse op lengte gezaagd.

23/02/2015