

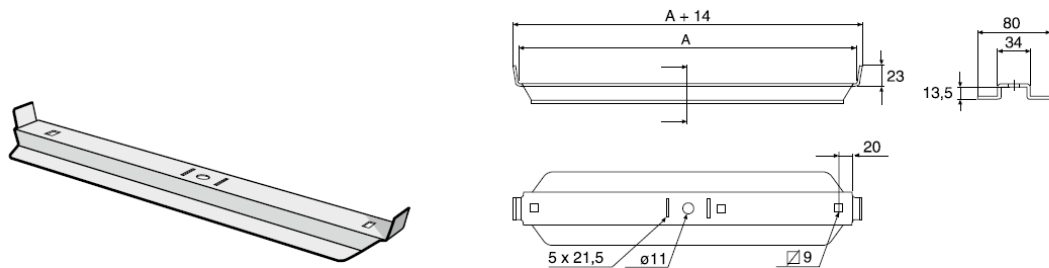
## Draagconsole 6

KHZ  
SP

WIBE

Voor centrale ophanging van een KHZSP ladder. Materiaaldikte 2,5 mm.

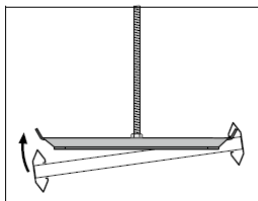
WEF-0001



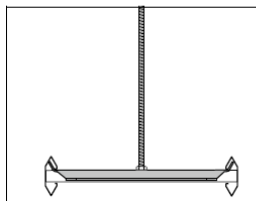
	A	Sendz. verzinkt Artikelnr. C*	Gewicht kg/100 st
Draagconsole 6-200	170	727582 3	27
Draagconsole 6-300	270	727583 0	45
Draagconsole 6-400	370	727584 7	63
Draagconsole 6-500	470	727585 4	81
Draagconsole 6-600	570	727586 1	99

\*EAN-code=732167+Artikelnr.+C (controlecijfer)

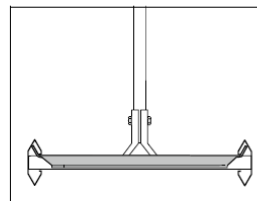
### Toepassing en montage



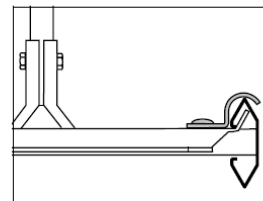
De draagconsole 6 moet binnen in de KHZSP ladder gemonteerd worden.



Draagconsole 6 gemonteerd met draadstang M10 W76. Het profiel vastzetten met M10 moeren.



Draagconsole 6 gemonteerd op een pendelprofiel W32, d.m.v. pendelkoppeling W21 en montageset W37 (zie gamma valse plafonds).



Gebruik profielklem 43 om de ladder aan de draagconsole vast te maken.

### Breuklast - symmetrische belasting

	Breuklast met draadstang M10 W76		Breuklast met pendelkoppeling W21	
	kN	kg	kN	kg
Draagconsole 6-200	5,0	500	3,4	340
Draagconsole 6-300	4,8	480	3,4	340
Draagconsole 6-400	3,0	300	3,0	300
Draagconsole 6-500	2,2	220	2,2	220
Draagconsole 6-600	1,7	170	1,7	170

20/02/2015