

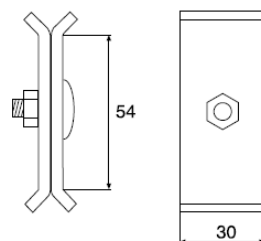
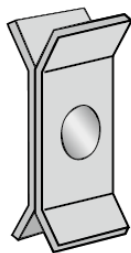
Profielsteun 46



WIBE

Wordt tussen de ladderboom en de trekstang gemonteerd wanneer een console tussen de bestaande profielsteunen gemonteerd wordt.

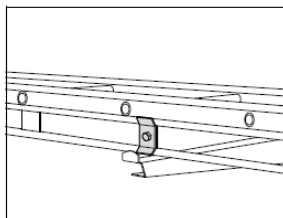
WEF-0001



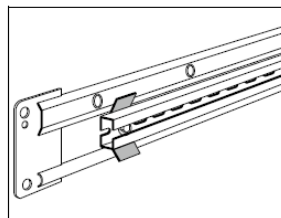
	Therm. verzinkt Artikelnr. C*	RVS (AISI316L) Artikelnr. C*	ZINKFOX® Wit Artikelnr. C*	Gewicht kg/100 st
Profielsteun 46 (inclusief bout en moer M8x16)	708001 4	792877 4**	714179 1	15

*EAN-code=732167+Artikelnr.+C (controlecijfer) **Op bestelling gemaakt

Toepassing en montage



Wanneer een console tussen twee vaste profielsteunen van een ladder geplaatst wordt, dient men een profielsteun 46 tussen de ladderboom en de trekstang te monteren. Indien de belasting minder is dan de helft van de toegestane belasting, is plaatsing van een profielsteun niet nodig.



De profielsteun 46 kan aangevend worden als bevestiging voor bijv. pendelprofiel 24/48.

23/02/2015